

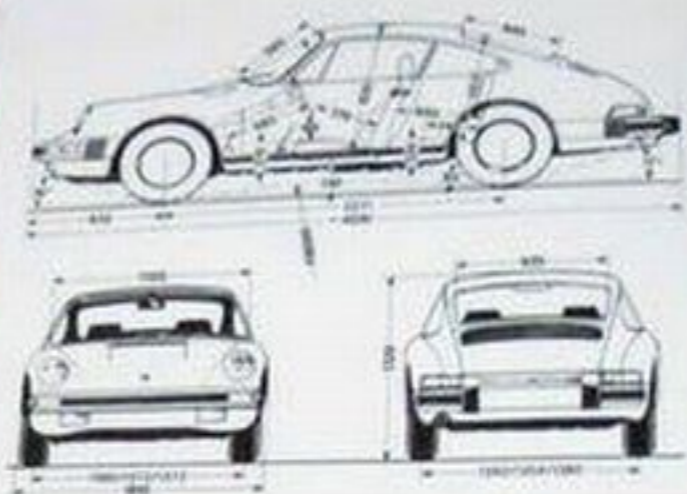
THE NEW PORSCHE
914 / 911 / Carrera



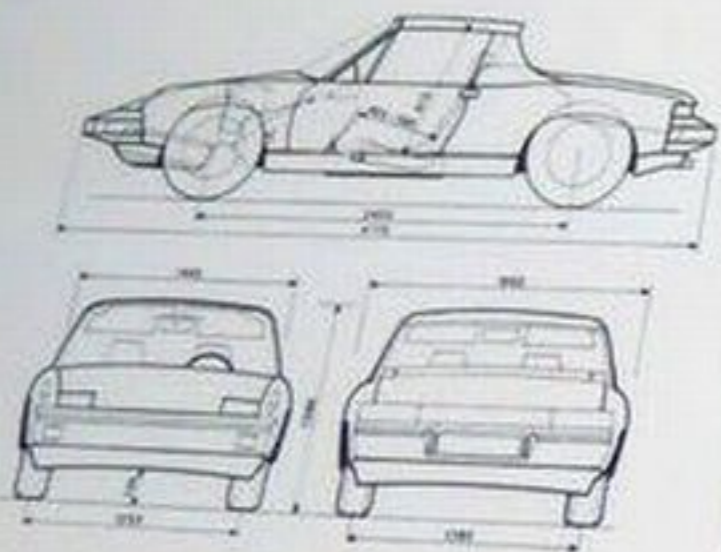
PORSCHE



911/911S/Carrera




914



Technical Data

エンジン型式	1.8L
エンジン容量	1.8L
最高出力	100PS
最高速度	180km/h
0-100km/h	12.5sec
燃費	10.0km/l
全長	4000mm
全幅	1600mm
全高	1300mm
軸間	2400mm
ホイールベース	2400mm
エンジン位置	リア
トランスミッション	5速
駆動方式	リア駆動
ブレーキ	ディスク
サスペンション	ダブルウィッシュボーン
ステアリング	ラックアンドピニオン
重量	1100kg
乗車人数	2人

エンジン性能曲線





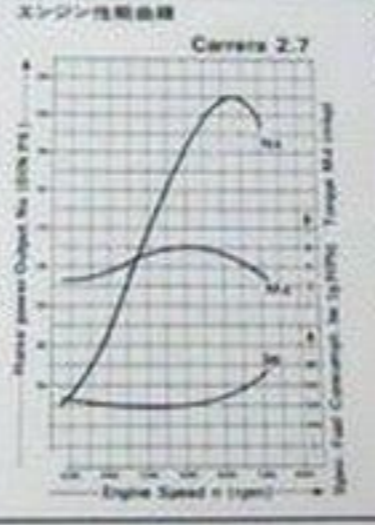
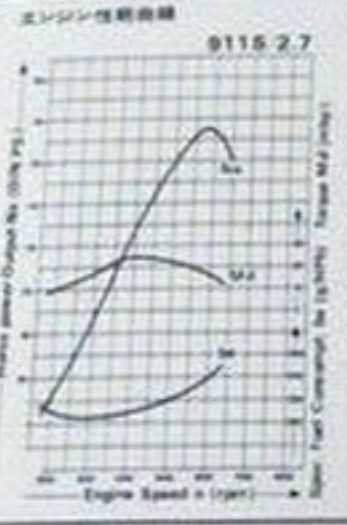
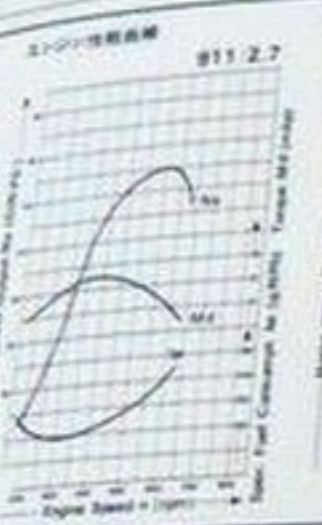
Technical Data 914/2.0

911

911S

Carrera

914/2.0	911	911S	Carrera
エンジン型式	4121	4121	4121
排気量 (cc)	2000	2000	2000
最高出力 (PS)	150	150	150
最高出力回転 (rpm)	5500	5500	5500
最大トルク (kgm)	16.5	16.5	16.5
最大トルク回転 (rpm)	3500	3500	3500
0-100km/h (sec)	7.5	7.5	7.5
最高速度 (km/h)	180	180	180
燃費 (l/100km)	10.5	10.5	10.5
全長 (mm)	4000	4000	4000
全幅 (mm)	1650	1650	1650
全高 (mm)	1300	1300	1300
軸間 (mm)	2400	2400	2400
軸高 (mm)	1000	1000	1000
ホイールベース (mm)	2400	2400	2400
前懸 (mm)	700	700	700
後懸 (mm)	700	700	700
最低地上高 (mm)	100	100	100
乾燥重量 (kg)	1300	1300	1300
整備重量 (kg)	1400	1400	1400
積載重量 (kg)	100	100	100



Mitsubishi Motors

株式会社三菱自動車工業

MITSUBISHI MOTORS

東京都中央区新富1丁目1番1号 TEL. 03-3222-1111
大阪府大阪市東淀川区西中津1丁目1番1号 TEL. 06-6642-1111
名古屋市東区東栄1丁目1番1号 TEL. 052-733-1111
〒100-8585 東京都千代田区千代田1-1-1 TEL. 03-3222-1111



PORSCHE